


La lettre de l' UNSA

Syndicat UNSA du Conseil régional de Bourgogne-Franche-Comté
www.unsa-crbfc.eu contact@unsa-crbfc.eu 28 juin 2021 - n°43

Un syndicat qui informe

Un syndicat responsable

Un syndicat utile



L'actualité du Conseil régional dans des vidéos sur la chaîne Youtube !



DOSSIERS PAGES 2 & 3

Conseil régional de BFC - les résultats du baromètre des métiers !

ADHÉRER PAGE 4

Soutenez l'UNSA en adhérent : - 66 % de crédit d'impôt ou de déduction fiscale

Les résultats de la troisième édition* du Baromètre UNSA des métiers du Conseil régional sont disponibles.

Merci aux 203 participants !

Les résultats compilés (et les réponses libres - 9 pages ! - analysées par les représentants du personnel UNSA) sont importants car ils participent à l'amélioration de notre action syndicale à votre service.

Bonne lecture.

*(31 mars au 7 avril 2021)



LES RÉSULTATS DU BAROMÈTRE UNSA DES MÉTIERS 2021

PRIORITÉS : POUVOIR D'ACHAT & CARRIÈRE

Cette année, quelle doit être la priorité de l'administration ?	mars-21	févr.-19	févr.-18
Augmenter les salaires	30,05%	56,2%	52,1%
Diminuer le temps de travail	1,97%	6,2%	1,1%
Améliorer les conditions de travail	11,82%	32,9%	46,8%
Améliorer les perspectives de carrière	28,08%		
Renforcer l'action sociale	2,46%		
Améliorer les relations hiérarchiques	14,29%		
Diminuer la charge de travail	11,33%		
Total général	100%	100%	100%

NUAGE DE MOTS DES RÉPONSES LIBRES



POUR 54,9 %
 LES PRIMES NE SONT PAS SUFFISANTES

POUR 85,2 %
 L'UNSA A ÉTÉ À LA HAUTEUR DE LA SITUATION DEPUIS LE DÉBUT DE LA CRISE SANITAIRE.



Métiers et missions

Aimez-vous la profession que vous exercez ?	mars-21	févr.-19	févr.-18
Oui	54,46%	57,4%	52,5%
Plutôt oui	34,65%	32,6%	35,2%
	89,11%	89,9%	87,7%
Plutôt non	3,96%	4,7%	5,6%
Non	4,46%	3,5%	4,0%
	8,42%	8,1%	9,6%
Ne se prononce pas	2,97%	1,9%	2,7%
Total général	100%	100%	100%

Globalement, ressentez-vous de la reconnaissance et du respect dans votre pratique professionnelle ?	mars-21	févr.-19	févr.-18
Oui	19,70%	16,7%	10,0%
Plutôt oui	30,05%	39,1%	44,9%
	49,8%	55,8%	54,8%
Plutôt non	24,14%	24,0%	24,6%
Non	23,65%	16,7%	15,6%
	47,78%	40,7%	40,2%
Ne se prononce pas	2,46%	3,5%	5,0%
Total général	100%	100%	100%

Seriez-vous prêt(e) à changer de métier dans les prochaines années ?	mars-21	févr.-19	févr.-18
Oui	60,89%	57,4%	62,8%
Non	39,60%	42,6%	37,2%
Total général	100%	100%	100%

Conseilleriez-vous votre métier à un jeune de votre entourage ?	mars-21	févr.-19	févr.-18
Oui	60,89%	59,7%	49,2%
Non	39,60%	40,3%	50,8%
Total général	100%	100%	100%

Les missions qui vous sont confiées ont-elles du sens pour vous ?	mars-21	févr.-19	févr.-18
Oui	37,62%	39,5%	31,6%
Plutôt oui	43,56%	43,4%	49,8%
	81,18%	82,9%	81,4%
Plutôt non	8,91%	10,9%	13,6%
Non	4,46%	3,1%	3,7%
	13,37%	14,0%	17,3%
Ne se prononce pas	5,45%	3,1%	1,3%
Total général	100%	100%	100%



**POUR PRÈS 50%
UN MANQUE DE RESPECT DANS LEUR
PRATIQUE PROFESSIONNELLE**

**89,11 %
AIMENT LEUR MÉTIER**



Conditions de travail

Diriez-vous que vos conditions de travail sont satisfaisantes ?	mars-21	févr.-19	févr.-18
Oui	20,30%	17,4%	12,6%
Plutôt oui	49,0%	42,6%	44,9%
	69,30%	60,1%	57,5%
Plutôt non	17,82%	24,4%	25,9%
Non	10,40%	10,5%	13,3%
	27,72%	34,9%	39,2%
Ne se prononce pas	2,97%	5,0%	3,3%
Total général	100%	100%	100%

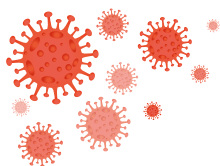
Salaire et primes

Etes-vous satisfait.e du montant de vos primes ?	mars-21
Oui	7,43%
Plutôt oui	30,69%
	38,12%
Plutôt non	26,73%
Non	28,22%
	54,95%
Ne se prononce pas	7,43%
Total général	100%

Perspectives de carrière

Vos perspectives de carrière (avancement, promotion...) vous paraissent-elles satisfaisantes ?	mars-21	févr.-19	févr.-18
Oui	8,91%	4,7%	3,7%
Plutôt oui	23,27%	16,3%	14,3%
	32,18%	20,9%	17,9%
Plutôt non	32,18%	36,4%	35,2%
Non	27,72%	36,8%	40,9%
	59,90%	73,3%	76,1%
Ne se prononce pas	8,42%	5,8%	6,0%
Total général	100%	100%	100%

Pensez-vous que votre rémunération est à la hauteur de votre qualification ?	mars-21	févr.-19	févr.-18
Oui	7,92%	7,4%	5,3%
Plutôt oui	29,21%	22,9%	21,3%
	37,13%	30,2%	26,6%
Plutôt non	26,73%	31,0%	29,2%
Non	33,17%	36,0%	38,9%
	59,90%	67,1%	68,1%
Ne se prononce pas	3,47%	2,7%	5,3%
Total général	100%	100%	100%



COVID-19 CORONAVIRUS

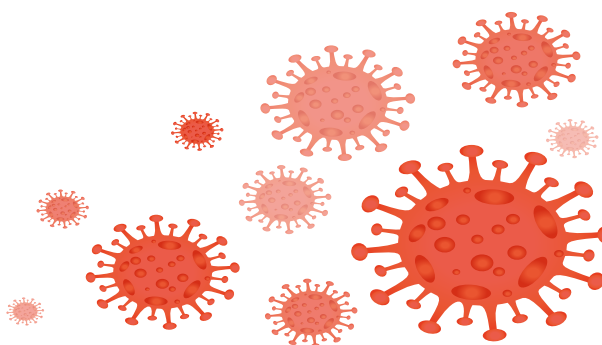
COVID19		mars-21
<i>Pendant cette période de crise sanitaire, vous estimez-vous soutenu par votre supérieur hiérarchique ?</i>		
Oui	41,87%	
Plutôt oui	28,21%	70,08%
Plutôt non	12,81%	
Non	10,84%	23,65%
Ne se prononce pas	6,40%	
Total général	100%	

COVID19		mars-21
<i>Estimez-vous que votre syndicat UNSA a été à la hauteur de la situation depuis le début de la crise ?</i>		
Oui	49,75%	
Plutôt oui	35,47%	85,22%
Plutôt non	3,45%	
Non	3,45%	6,90%
Ne se prononce pas	7,92%	
Total général	100%	



MERCI !

COVID19		mars-21
<i>Estimez-vous que notre employeur le Conseil régional a été à la hauteur de la situation depuis le début de la crise sanitaire ?</i>		
Oui	37,44%	
Plutôt oui	50,25%	87,68%
Plutôt non	5,91%	
Non	1,97%	7,88%
Ne se prononce pas	4,43%	
Total général	100%	



Entretien professionnel

Votre entretien professionnel est terminé, s'est-il bien passé ?		mars-21
Oui	86,70%	
Non	13,30%	
Total général	100%	

Pensez-vous comme l'UNSA, que vous devriez prendre connaissance de votre rapport d'avancement de grade avant qu'il ne soit transmis à la Présidente du Conseil régional ?		mars-21
Oui	90,64%	
Non	9,36%	
Total général	100%	

Votre entretien professionnel terminé, avez-vous eu connaissance de votre fiche de poste ?		mars-21	févr.-19	févr.-18
Oui	58,62%	40,3%	40,1%	
Non	41,38%	59,7%	59,9%	
Total général	100%	100%	100%	

Fusion des régions

A quelques mois de la fin de mandat, l'harmonisation des conditions de travail des agents est quasiment terminée. Pensez-vous que la fusion des deux conseils régionaux de Bourgogne et de Franche-Comté est une réussite ?		mars-21
Oui	3,94%	
Plutôt oui	30,54%	34,48%
Plutôt non	31,03%	
Non	19%	50,25%
Ne se prononce pas	15,27%	
Total général	100%	

Temps de travail

Êtes-vous satisfait du règlement du temps de travail du Conseil régional ?		mars-21	févr.-19	févr.-18
Oui	33,00%	8,1%	3,7%	
Plutôt oui	49,75%	32,6%	27,1%	
Plutôt non	9,90%	20,5%	28,1%	
Non	2,97%	23,6%	17,1%	
		12,87%	44,2%	
Ne se prononce pas	4,45%	15,1%	24,1%	
Total général	100%	100%	100%	

Votre âge :	mars-21	févr.-19	févr.-18
Moins de 35 ans	5,42%	7,0%	13,3%
de 35 à 45 ans	27,1%	24,8%	28,9%
de 45 à 55 ans	37,44%	41,5%	42,2%
Plus de 55 ans	30,0%	26,7%	15,6%
Total général	100%	100%	100%

Votre catégorie d'emploi	mars-21	févr.-19	févr.-18
A	24,75%	22,1%	26,6%
B	20,79%	17,4%	12,6%
C	54,95%	60,5%	60,8%
Total général	100%	100%	100%

Profil des participants

Vous encadrez du personnel	mars-21	févr.-19	févr.-18
Oui	19,70%	15,5%	22,3%
Non	80,30%	84,5%	77,7%
Total général	100%	100%	100%

Sexe	mars-21	févr.-19	févr.-18
Femme	63,4%	58,1%	53,5%
Homme	36,6%	41,9%	46,5%
Total général	100%	100%	100%

UNSA J'adhère !

BULLETIN D'ADHÉSION

Nom :

Prénom :

Métier / Fonction :

Adresse personnelle :

Adresse du lieu de travail :

Bulletin à envoyer à l'UNSA 5 avenue GARIBALDI 21000 DIJON accompagné de votre **cotisation syndicale** :

par chèque (2 ou 3 chèques) à l'ordre du syndicat UNSA des agents du conseil régional.

Date et signature :

Catégorie	A	B	C	Retraité
Cotisation annuelle	102 €	88 €	75 €	44 €
Réduction ou crédit d'impôt*	-67 €	-58 €	-50 €	-29 €
Cotisation après réduction*	35 €	30 €	25 €	15 €

* montants arrondis

DÉDUCTION FISCALE - Le versement des cotisations syndicales peut vous permettre de bénéficier d'un crédit d'impôt sur le revenu. L'avantage fiscal est égal à 66 % des cotisations annuelles, dans la limite de 1 % de votre revenu brut imposable. Si le crédit d'impôt excède l'impôt dû, l'excédent vous est restitué par le service des Impôts.

Catégorie : A B C Retraité

Tél. portable :

Email :

Ces deux informations sont indispensables pour vous permettre de recevoir nos alertes et nos informations



UNSA Conseil régional de Bourgogne-Franche-Comté

5 avenue Garibaldi - 21000 DIJON - 03 80 44 37 68
4 Square Castan - 25000 BESANCON - 03 63 64 20 36

Ecrivez-nous à l'adresse électronique : contact@unsa-crbfc.eu
Retrouvez-nous sur notre site Internet : www.unsa-crbfc.eu
Adhérez en ligne à l'UNSA : jadhere.unsa-crbfc.eu (plus nombreux, plus forts!)

& suivez-nous également sur les réseaux sociaux :

twitter.com/unsa_crbfc
 facebook.com/crbfc.unsa **LIKEZ NOUS !**

